窓付ステッチボックス ラウンド

◆保護シートをはがしてお使いください。

アレンジの幅が広がる新鮮なステッチ柄のラウンドタイプのボックス。

◆材質：紙、PET

●２Ｌサイズ 超お買得 上代：400円（税別） サイズ：直径18×9.3cm（フタを閉じた場合）直径18.5×9.6cm

ML562XL-43
グレー

ML562XL-42
フレッシュグリーン

新鮮なステッチ柄



フタを閉めたままでもアレンジが楽しめる窓付ボックス。

フタに窓が付いているので、フタを閉めたままでも美しいアレンジを
お楽しみいただけます。

窓付ステッチボックス スクエア

◆保護シートをはがしてお使いください。

上品なステッチ柄のスクエアタイプのボックス。

◆材質：紙、PET

●Ｍサイズ 超お買得 上代：400円（税別） サイズ：16×16×8.3cm（フタを閉じた場合）16.5×16.5×8.5cm



ML563M-43
グレー



ML563M-42
フレッシュグリーン

新鮮なステッチ柄



フタを閉めたままでもアレンジが楽しめる窓付ボックス。

フタに窓が付いているので、フタを閉めたままでも美しいアレンジを
お楽しみいただけます。

●Ｓサイズ 超お買得 上代：300円（税別）
サイズ：13.5×13.5×7.4cm（フタを閉じた場合）14×14×7.6cm

ML563S-43
グレー

ML563S-42
フレッシュグリーン

 ＊為替等の動向により、予告なく上代を変更させていただく場合がございます。あらかじめご

発砲スチロール

※発砲スチロールのサイズは予告なく変更となる場合がございます。ご注文の際にご確認ください。

◆材質：発泡スチロール



＊アレンジボックス用発泡スチロールの使い方（ソープフラワーアレンジの場合）

①組み立てたアレンジボックスにぴったりサイズの発泡スチロールをセットします。

②ソープフラワーのステムを発泡スチロールに突き刺していきます。

③簡単に素敵なアレンジが出来上がり。

**使い方は左記に掲載しています。
ぜひ参考にしてください！**

※発泡スチロールは、お花の高さを出すためのアシストとしてもお使いいただけます。
※プリザーブドフラワーをグルーで貼っても、美しい仕上がりです。

※参考対応商品は、あくまで参考です。作品によってサイズを合わせてご注文ください。

ラウンド型

ML734R-3L	2枚入	上代：250円（税別）	サイズ：直径 約19×5.5cm	参考対応商品：窓付カラフルラウンドボックス３L
ML702-LN	2枚入	上代：200円（税別）	サイズ：直径 約16×3.6cm	参考対応商品：窓付ステッチボックスラウンド２L 窓付カラフルラウンドボックス２L
ML734R-L	2枚入	上代：180円（税別）	サイズ：直径 約13×2.6cm	参考対応商品：窓付ステッチボックスラウンドＬ 窓付カラフルラウンドボックスＬ
ML734R-M	2枚入	上代：160円（税別）	サイズ：直径 約10×1.5cm	参考対応商品：窓付カラフルラウンドボックスM
ML734R-S	2枚入	上代：120円（税別）	サイズ：直径 約9×1cm	参考対応商品：窓付カラフルラウンドボックスＳ

スクエア型

ML735S-A	2枚入	上代：250円（税別）	サイズ：約23×23×6.7cm	参考対応商品：グレースボックスＬ
ML735S-B	2枚入	上代：200円（税別）	サイズ：約19×19×5.7cm	参考対応商品：グレースボックスM
ML706-2L	2枚入	上代：180円（税別）	サイズ：約16×16×3.6cm	参考対応商品：グレースボックスＳ
ML706-L	2枚入	上代：160円（税別）	サイズ：約13×13×2.6cm	参考対応商品：窓付ステッチボックススクエアM
ML706-S	2枚入	上代：120円（税別）	サイズ：約11×11×1.8cm	参考対応商品：窓付ステッチボックススクエアＳ

長方形型

ML736L-L	2枚入	上代：200円（税別）	サイズ：約7×32×2cm	参考対応商品：長方形Ｌ
ML736L-M	2枚入	上代：160円（税別）	サイズ：約6×22×1cm	参考対応商品：長方形M

※仕様は予告なく変更になる場合があります。あらかじめご了承ください。